

宿舎の快適生活TIPS

Tips for a comfortable life in the dormitory

No1
8. 2023

店舗に行かなくても、食品・日用品を自宅（寮）まで配達してくれるサービスがあります。角間キャンパスに近いイオンもりの里店で扱っているイオンネットスーパーの登録方法を紹介します。There is a service that delivers food and daily necessities to your home (dormitory) without going to the store. We will introduce how to register for Aeon Net Super, which is available at the Aeon Morinosato store near Kakuma Campus.

イオンネットスーパーの概要 Overview of Aeon Net Super

- ・スマートフォンで、最短即日でお届け可能。Can be delivered on the same day at the shortest with a smartphone
- ・入会金・年会費は無料。但し、送料が別途必要。Enrollment fee and annual membership fee are free. But shipping fee is required.

イオンもりの里店の場合 The case of the Aeon Morinosato store (2023年 現在)

購入金額 (Purchase amount)	配送料 (Shipping fee)
10,000円 (税込) 以上 ¥10,000 (tax included) or more	165円 (税込) ¥165 (tax included)
10,000円 (税込) 未満 less than ¥10,000 (tax included)	200.20円 (税込) ¥200.20 (tax included)
7,000円 (税込) 未満 less than ¥7,000 (tax included)	330円 (税込) ¥330 (tax included)
2,000円 (税込) 未満 less than ¥2,000 (tax included)	550円 (税込) ¥550 (tax included)

- ・注文は、いつでも可能。締め時間の30分前までWebでキャンセル可能。Orders are always available. You can cancel online up to 30 minutes before the closing time.
- ・まずは会員登録から始める。Start by registering as a member.


まずは会員登録 から始めましょう! 所要時間 約3分

Start by registering as a member

1 Access to internet supermarket イオンネットスーパーへアクセス

右の二次元コードを読み込んでいただくか、検索サイトで検索。

Scan the two-dimensionnal code or search on the search site



4 Registration of login ID and password ログインIDとパスワードの登録

1. 携帯電話番号を入力し [送信]

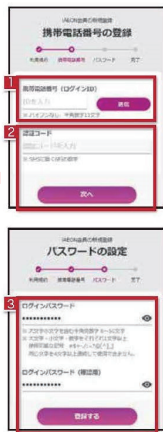
1. Enter your mobile number and touch 「送信 send」

2. SMS(ショートメッセージ)に届いた認証コードを入力し [次へ]

2. Enter the verification code received on SNS and touch 「次へ to next」

3. パスワードを入力し [登録する]

3. Enter password and touch 「登録する register」



2 Check the store in charge and shipping fee 担当店舗と送料の確認

1. 郵便番号を入力し [検索]

1. Enter postal code and touch 「検索 (search)」

2. 担当店舗と送料を確認。

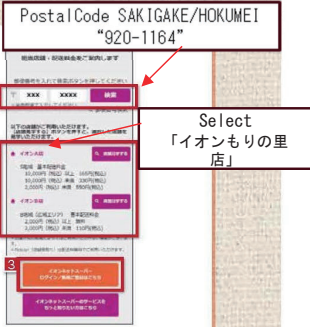
2. Check the store in charge and shipping fee

3. **ここから会員登録!**

3. Register here!

※地域によりご利用いただけない場合がございます。

店舗見学する 会員登録前にサイトの確認が可能!




3 Confirmation of iAEON member terms of service, etc iAEON会員利用規約等の確認

1. iAEON会員の新規登録

1. Sign up of iAEON member

2. 「ご利用規約」を確認後、[同意して次へ]

2. After confirming terms of service, touch 「同意して次へ Agree and continue」



イオンの他のサービスで、既にiAEON会員登録済の方「iAEON IDをお持ちの方」からログインしてください。

**イオンネットスーパーの
ご利用に必要な情報の登録へ**

To registration of information necessary for using the Internet supermarket

会員登録いただきありがとうございます
Thank you for registering as a member
お客様情報を登録

イオンのサービスをご利用になる際に、より便利になります。

お客様情報を登録する

Register customer information

5 Enter customer information お客さま情報の入力

1. **必須** の項目のみで構いません。
2. 入力後 **確認する**

1. It is OK to enter only 「必須 the required items」
2. After you enter, touch **確認する** (Check)

7 Select the store in charge 担当店舗の選択

店舗確認後、 **お店の決定へ**

After confirming the store, touch **お店の決定へ** (To store decision)

Select 「イオンモりの里店」

お客さま情報の登録完了

残り3ステップでお買いものが始められます。

Customer information registration completed. You can start shopping after completing the remaining 3 steps

8 Distribution decision of e-mail newsletters メールマガジンの配信設定

全てのメールマガジン配信を希望の場合
If you wish to receive all e-mail newsletters

テキストのみのメールマガジン配信希望の場合
If you wish to receive text-only e-mail newsletters

メールマガジン配信不要の場合
If you do not want to receive the e-mail newsletter

イオンネットスーパーのメールマガジン
おトクな情報やクーポンなどをお届け!
※クーポンは一部対象者のみとなります。

※HTMLメールとは写真なども含んだメールのことです。
※@aeonnetshop.comを返信できるようお願いいたします。

選択後、 **設定を変更する** After selection, touch **設定を変更する**

会員登録が完了しました。次ページよりお買いものを始めましょう!
Membership registration completed. let's start shopping!

6 Confirming the AEON Net Super Terms of Use イオンネットスーパー利用規約の確認

イオンネットスーパー利用規約を確認後、 **同意する**

After confirming the AEON Net Super Terms of Use, touch **同意する** (I agree)

イオンネットスーパーで お買いものをしてみましょう

Let's shop at Aeon Net Super

1 Choice of delivery service 配送便の選択

まず配送便の確保!
the delivery service! Standard delivery service

通常配送便

2 Select Store and Place to receive 店舗と受取り先の選択

1. 店舗を選択し、この店舗を設定する
1. Select the store and touch 「この店舗を設定する (set up this store)」
2. 受取り先を選択し、この受取り先を設定する
2. Select the place to receive and touch 「この受取り先を設定する (set up this place to receive)」
3. 受取り日時を選択、この日時を設定する
3. Select date and time to receive and touch 「この日時を設定する (set up this date and time)」

Deadline time

Receiving time of products

日	月	火	水	木	金	土
	10/24	10/25	-	-	-	-
20XX年10月25日 (火)						
選択	お受取り時間	締切時間	送料(税込)	受け状況		
	12:00-	10/25	10,000円(税込)以上165円	選択		
	14:00-	8:00	10,000円(税込)以上330円	選択		
			2,000円(税込)未満550円	中		

3 商品の選択 Select products

Sales floor list

1. 検索欄から商品を検索。
2. 商品詳細は商品画像をクリック
3. カゴ追加で商品をカゴに追加。
4. 商品を入れて終わったら注文に進む

お気に入り機能
商品や売場はを押して、お気に入り登録リストの確認は「お気に入り」をクリック。

4 ご注文の確認 Order confirmation

1. カゴの商品の購入数変更、削除が可能。
 2. **ほかの商品を追加する** で売場へ戻る。
1. You can change the number of purchases and delete items in the basket.
2. Please touch **ほかの商品を追加する** (Add other items) to return to sales page.



6 Select how to pay お支払い方法の選択

- ご希望の支払い方法を選択してください。
※その場でのWAONのチャージは不可となります。
- Select your preferred payment method



5 Confirmation of recipient and date of receipt 受取り先、受取り日時の確認

受取り先と受取り日時を変更したい場合や再設定したい場合は、
お届け先とお届け日時を選択・変更する

If you wish to change recipient and date of receipt or reset, touch
お届け先とお届け日時を選択・変更する

(Select・change recipient and date of delivery)



7 Response selection when out of stock 欠品時の対応選択

ご希望に合わせて選択してください。
Choose according to your wishes

Support when ordered products are out of stock

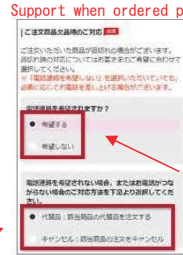
The product you ordered may be out of stock. If out of stock, please select your preference.

Do you wish to be contacted by phone?
○Yes (希望する)
○No (希望しない)

If you do not wish to be contacted by phone or if the phone cannot be reached, please select from the options below.

○Substitute: order substitute of Applicable items.

○Cancel: Cancel the order for the applicable items



8 Final confirmation of order details 注文内容の最終確認

1. 住所・金額等を確認後、**注文内容の確認** After confirming the address, amount, etc, touch **注文内容の確認**
2. **注文する** で、注文完了。 When you touch **注文する**, your order is completed

注文内容の確認
サイト内の **購入履歴** もしくは、注文確認メール



If the **注文する** is not red, please check the details of the deficiencies.

When you want to change or cancel your order 注文変更・キャンセルしたいとき

サイト内の **注文変更** touch **注文変更**
※注文変更は、配送便の最終締切時間30分前まで。

※Order changes can be made up to 30 minutes before the final delivery deadline.

商品変更や受取り日時など注文内容の変更ができます。

You can change the details of your order, such as items changes and pick-up date/time.

キャンセル
注文のキャンセルができます。
You can cancel your order.

※ご予約商品の変更はイオンネットスーパーカスタマーサポートセンターまでご連絡ください。

